


# ONDERHOUD VAN GEBOEND HOUT

ONDERHOUDS FICHE

Revisie datum: 30/06/2012

<p>VERANTWOORDELIJKE VERDELER:</p> <p>Les Ateliers Peré BVBA (Merkelbach) Vlasmarkt 20 B2000 Antwerpen Tel:03.658.33.79 Fax:03.652.04.74</p>	
------------------------------------------------------------------------------------------------------------------------------------------------------	------------------------------------------------------------------------------------

**Deze onderhoudsfiche is van toepassing op vloeren en meubels die behandeld zijn met Merkelbach terpentijnwas vast, vloeibaar of Merkelbach patineerwas.**

De Merkelbach terpentijnwas dient allereerst volgens de richtlijnen in overeenkomstige technische fiche te worden aangebracht en opgeboend. Deze werkwijze is samengevat als volgt:

De terpentijnwas vol aanbrengen met borstel of doek (=inboenen), 2-4 uur laten drogen, en dan grondig borstelen (opboenen). Na 24 opnieuw opboenen met doek of zachte borstel. Het opboenen wekelijks herhalen gedurende 4 weken.

TIP : inboenen is het aanbrengen van boenwas, opboenen is het borstelen/wrijven van een bestaande boenwaslaag.

## REGELMATIG ONDERHOUD:

Regelmatig **stofzuigen** (afstoffen).

Vuil opnemen met een **vochtige doek** of uitgewrongen dweil. Geen detergent gebruiken, enkel zuiver water. De Merkelbach was is bestand tegen reinigen met een vochtige doek, echter niet tegen opgegoten water.

**Opboenen:** Het opboenen versterkt de waslaag, verlengt de levensduur van de was en versnelt het ontstaan van de zachte patina. De frequentie van opboenen hangt af van het gebruik. Een tafelblad zal wekelijks dienen opgeboend, een kast eens per drie maand. Een vloer alle twee weken, meer indien zwaar belast. Met een boenmachine neemt u automatisch vuil en stof mee op.

**TIP:** Voor het regelmatig (dagelijks, wekelijks) onderhoud wordt geen boenwas gebruikt en geen detergent.

## ONDERHOUD

Van tijd tot tijd zal de waslaag opnieuw moeten aangebracht worden. Hoe vaak hangt vooral af van het gebruik. Gewoonlijk zal twee maal per jaar inboenen volstaan, bij licht huiselijk gebruik is jaarlijks inboenen voldoende. Voor vloeren kunnen tussentijds de veel belopen plaatsen vaker ingeboend worden. Bij intensief gebruik kan dit maandelijks nodig zijn.

De ondergrond eerst reinigen. Nieuwe boenwas dun aanbrengen. Kies de kleur van de vloer, niet donkerder. 2-4 uur laten drogen en opboenen met de borstel. Volgende dag opboenen met doek of zachte borstel.

**TIP:** Inboenen is nodig zodra matte plekken ontstaan die met opboenen niet meer gaan glanzen.

## VERWIJDEREN VAN VLEKKEN

Wanneer MERKELBACH Terpentijnwas was goed werd opgeboend bezit deze een redelijke weerstand tegen water. Vlekken kunnen echter steeds ontstaan door vetten, drank enz. Een geboend oppervlak is gelukkig eenvoudig te herstellen.

Verwijder eventueel vuil eerst met een vochtige doek.

Indien er een "kring" is rond de vlek : neem een stukje fijne staalwol of een plastic schuursponsje en terpentijn of "Merkelbach Wasverwijderaar". Veeg daarmee op en rond de kring tot deze weg is.

Breng op de plek vaste (bij voorkeur) of vloeibare terpentijnwas aan in de overeenkomstige kleur (of iets donkerder). Twee uur laten rusten. Opboenen en klaar!

Zeer hardnekkige vlekken of ingedrongen vlekken kunnen met schuurpapier (P150) weggeschuurd worden en door aanbrengen van een iets donkerder was terug op kleur gebracht worden.

**TIP:** Indien u nog sneller wilt werken: gebruik "KRASKA" meubelvernieuwer. Zonder voorbereiding direct op de vlek krachtig inwrijven. Klaar! Werkt ook op parket.

## OPFRISSEN VAN EEN VERSLETEN OF MISHANDELDE ONDERGROND







Vloeren of meubels met oude of vervuilde waslagen waaraan meestal lang niet is gedaan kunnen snel terug in goede conditie gebracht worden.






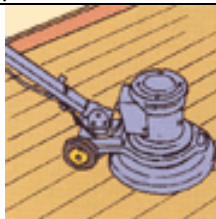
Eerst eventueel vuil met een vochtige doek verwijderen.

Met Merkelbach Wasverwijderaar en fijne staalwol de ondergrond geheel reinigen van was. Hierbij het staalwol zeer vaak verversen. Wanneer de ondergrond een "droog" of mager uitzicht krijgt is de oude was voldoende weggenomen.

Breng Merkelbach vaste terpentijnwas aan in de gewenste kleur volgens de gebruiksaanwijzing.

## NUTTIGE WERKTUIGEN

		Inboenen	Opboenen borstel	Opboenen zacht
Meubels	handmatig	 Borstel of doek	 Handboenborstel met leder(prof.) of doek	 Zachte boenborstel of doek
Meubels	machinaal	 Enkel handmatig	 Tampico boenborstel boormachine	 Zachte boenbortsel voor boormachine

Vloeren	Particulier			
		Doek rond schuurborstel	Boenmachine met harde borstel	Boenmachine met vilten pads
Vloeren	Professioneel			
		Kortharige borstel	Witte pad	Vilten pad, wollen pad

#### HANTERING EN OPSLAG:

Terpentijnwas bewaren in de oorspronkelijke verpakking (blik) in een droge ruimte. De levensduur is meer dan 5 jaar. Buiten bereik van kinderen houden.